





## POZNÁMKA:

- PŘED ZAPOČETÍM VÝROBY (NEBO OBJEDNÁVKY) VÝROBKŮ NUTNO JEJICH ROZMĚRY OVĚŘIT NA STAVBĚ ZAMĚŘENÍM MÍSTA OSAZENÍ.
- DODAVATELSKOU DOKUMENTACI A VZORKY PŘEDLOŽIT KE SCHVÁLENÍ ARCHITEKTOVI, PROJEKTANTOVI A INVESTOROVÍ
- VZORKY VÝROBKŮ A KOVÁNÍ NUTNO PŘEDLOŽIT PŘED DODÁNÍM K ODSOUHLASENÍ ARCHITEKTOVI, PROJEKTANTOVI A INVESTOROVÍ



Zodp. projektant	Vypracoval	projekce LOCHMAN s.r.o. projektová a inženýrská činnost Masarykova 654 769 01 Holešov tel.:603 977 817 email.: projekce.lochman@seznam.cz	projekce LOCHMAN S.R.O.	
Ing.Vladimír Lochman	Petra Lepšová			
Kraj : Zlínský				
Investor :	Město Holešov, Masarykova 628, 76901 Holešov		Datum	06/2024
Stavba	ROZŠÍŘENÍ CENTRA PRO SENIORY V HOLEŠOVĚ – BYTOVÝ DŮM		Stupeň PD	DPS
Objekt	SO 01 – Bytový dům		Formát	A4
Obsah	Výpis vybavení		Revize	
			Ob jekt	SO 01
			č.výkresu	PS 101
			měřítko	1:50

OZNAČENÍ	POPIS+SCHÉMA	ROZMĚR (mm)	POČET				CELKEM
			1.NP	2.NP	3.NP	4.NP	
POLOHOVACÍ POSTEL	<p><u>POLOHOVACÍ ELEKTRICKÉ LŮŽKO</u></p> <p>Součástí obytného pokoje bude umístění polohovacího elektrického lůžka o nosnosti až 215kg.</p> <ul style="list-style-type: none"> <li>– PĚTIDÍLNÝ ROŠT VČETNĚ POLOHOVÁNÍ</li> <li>– PĚNOVÁ ANTIDEKUBITNÍ MATRACE S PAMĚTÍ</li> <li>– ELEKTRICKÉ NASTAVENÍ VÝŠKY LŮŽKA A POLOHY</li> <li>– HRAZDA S HRAZDIČKOU (NOSNOST: 80 kg)</li> <li>– BEZPEČNOSTNÍ POSTRANICE</li> <li>– POJEZDOVÁ KOLEČKA S BRZDOU: 10 cm</li> <li>– MECHANICKÉ NOUZOVÉ SPUŠTĚNÍ ZÁDOVÉ ČÁSTI ROŠTU</li> <li>– BEZPEČNOSTNÍ POJISTKA POLOHOVÁNÍ</li> <li>– TRANSPORTNÍ SKLÁDACÍ SYSTÉM</li> <li>– DEKOR: SVĚTLÝ DUB</li> </ul>  <p><b>Nutno zkoordinovat s návrhem interiéru !!</b></p>	1050x2140	–	7	7	7	21
ŽIDLE	<p><u>ŽIDLE S PODRUČKAMI POLSTROVANÁ</u></p> <p>Součástí obytného pokoje bude umístění 2ks polstrovaných židlí s područkami.</p> <ul style="list-style-type: none"> <li>– HLAVNÍ ROZMĚRY v mm:</li> </ul> <p>Vnější rozměry: š: 570× d: 550× v: 880  Rozměr sedadla: š: 500× d: 520× v: 30  Výška sedadla nad zemí: 475mm  Hloubka sedadla: 480mm  Hmotnost: 8 kg  Nosnost: 140 kg</p> <ul style="list-style-type: none"> <li>– DEKOR: SVĚTLÝ DUB</li> </ul>  <p><b>Nutno zkoordinovat s návrhem interiéru !!</b></p>	570x550x880	–	14	14	14	42

VÝPIS VYBAVENÍ			LIST Č.: 02
STAVBA: ROZŠÍŘENÍ CENTRA PRO SENIORY V HOLEŠOVĚ – BYTOVÝ DŮM			REVIZE 1
OBJEKT: S0 01 – Bytový dům			VÝKR. Č.
VYPRACOVAL: Petra Lepšová	DATUM: 06/2024	Č.Z.:	PS 101




OZNAČENÍ	POPIS+SCHÉMA	ROZMĚR (mm)	POČET				CELKEM
			1.NP	2.NP	3.NP	4.NP	
JÍDELNÍ STŮL	<p><u>JÍDELNÍ STŮL</u></p> <p>Součástí obytného pokoje bude umístění jídelního stolu 90x90cm.</p> <ul style="list-style-type: none"> <li>– ROZMĚRY: 90x90x66 cm</li> <li>– MATERIÁL: DESKA STOLU (TLOUŠŤKA 36 mm) – LAMINO</li> <li>– ŠÍŘKA STOLU MEZI NOHAMI: 64 cm</li> <li>– HMOTNOST: 29 kg</li> <li>– DEKOR: SVĚTLÝ DUB</li> </ul>  <p><b>Nutno zkoordinovat s návrhem interiéru !!</b></p>	900x900x660	–	7	7	7	21
NOČNÍ STOLEK	<p><u>NOČNÍ STOLEK S VÝKLOPNOU DESKOU</u></p> <p>Součástí obytného pokoje bude umístění pojízdného nočního stolku s výsuvnou deskou.</p> <ul style="list-style-type: none"> <li>– SKLOPNÁ TABULE</li> <li>– ČTYŘI KOLEČKA 50 mm, (dvě s brzdami)</li> <li>– BAREVNÉ PROVEDENÍ: SVĚTLÝ DUB</li> <li>– HLAVNÍ ROZMĚRY v mm :</li> </ul> <p>Vnější rozměry š: 597 x d: 487 x v: 870  Horní zásuvka: š: 350 x d: 425 x v: 95  Střední police: š: 388 x d: 461 x v: 220  Dolní zásuvka: š: 388 x d: 420 x v: 388  Horní strana: š: 342 x d: 530  Boční hloubka police: 120  Sklopná tabule: š: 345 x d: 530  Délka s prodlouženou horní stranou: 1130</p>  <p><b>Nutno zkoordinovat s návrhem interiéru !!</b></p>	500x450	–	7	7	7	21

VÝPIS VYBAVENÍ				LIST Č: 03
STAVBA: ROZŠÍŘENÍ CENTRA PRO SENIORY V HOLEŠOVĚ – BYTOVÝ DŮM				REVIZE 0
OBJEKT: SO 01 – Bytový dům				VÝKR. Č.
VYPRACOVAL: Petra Lepšová	DATUM: 06/2024	Č.Z.:		PS 101



OZNAČENÍ	POPIS+SCHÉMA	ROZMĚR (mm)	POČET				CELKEM
			1.NP	2.NP	3.NP	4.NP	
SKŘÍŇ	<p><u>DVOUDVĚŘOVÁ SKŘÍŇ S POLICEMI</u></p> <p>Součástí obytného pokoje bude umístění dvoudvěřové šatní skříně s policemi a s uzamíkatelnou skříňkou.</p> <p>– ROZMĚRY: 1000x2000x600 mm</p> <p>– DEKOR: SVĚTLÝ DUB</p> 	1000x2000x600	–	7	7	7	21
Nutno zkoordinovat s návrhem interiéru !!							
KOMODA MALÁ	<p><u>KOMODA SE DVEŘMI A ZÁSUVKAMI</u></p> <p>Součástí obytného pokoje bude umístění komody se dvěma zásuvkami a jednou policí.</p> <p>– ROZMĚRY: 1000x1020x600 mm</p> <p>– DEKOR: SVĚTLÝ DUB</p> 	1000x1020x600	–	7	7	7	21
Nutno zkoordinovat s návrhem interiéru !!							

VÝPIS VYBAVENÍ			LIST Č: 04
STAVBA: ROZŠÍŘENÍ CENTRA PRO SENIORY V HOLEŠOVĚ – BYTOVÝ DŮM			REVIZE 0
OBJEKT: S0 01 – Bytový dům			VÝKR. Č. PS 101
VYPRACOVAL: Petra Lepšová	DATUM: 06/2024	Č.Z.:	




OZNAČENÍ	POPIS+SCHÉMA	ROZMĚR (mm)	POČET				CELKEM
			1.NP	2.NP	3.NP	4.NP	
KOMODA VELKÁ	<p><u>KOMODA SE DVEŘMI A 6 ZÁSUVKAMI</u></p> <p>Součástí obytného pokoje bude umístění komody se dveřmi a 6-ti zásuvkami.</p> <p>– ROZMĚRY: 1500x1020x600 mm</p> <p>– DEKOR: SVĚTLÝ DUB</p> 	1500x1020x600	–	7	7	7	21
POLICE	<p><u>NÁSTĚNNÁ POLICE</u></p> <p>Součástí obytného pokoje bude 1ks nástěnná police se skrytým kováním.</p> <p>– ROZMĚRY: 1100x260 mm</p> <p>– KOVÁNÍ JE DOUČÁSTÍ DODÁVKY POLICE</p> <p>– DEKOR: SVĚTLÝ DUB</p> 	1100x260	–	7	7	7	21
ZRCADLO	<p><u>NÁSTĚNNÉ ZRCADLO</u></p> <p>Součástí vstupní chodby do bytů a šatny pro zaměstnance bude 1ks nástěnné zrcadlo.</p> <p>– ROZMĚRY: 1600x700 mm</p> <p>– RÁM MDF, ZRCADLOVÉ SKLO</p> <p>– DEKOR: SVĚTLÝ DUB</p> 	1600x700	1	7	7	7	22
Nutno zkoordinovat s návrhem interiéru !!							


VÝPIS VYBAVENÍ			LIST Č: 05
STAVBA: ROZŠÍŘENÍ CENTRA PRO SENIORY V HOLEŠOVĚ – BYTOVÝ DŮM			REVIZE 1
OBJEKT: S0 01 – Bytový dům			VÝKR. Č. PS 101
VYPRACOVAL: Petra Lepšová	DATUM: 06/2024	Č.Z.:	

OZNAČENÍ	POPIS+SCHÉMA	ROZMĚR (mm)	POČET				CELKEM
			1.NP	2.NP	3.NP	4.NP	
VĚŠÁK	<p><u>NÁSTĚNNÝ VĚŠÁK</u></p> <p>Součástí vstupní chodby do bytů a šatny pro zaměstnance bude 1ks nástěnný věšák na kabáty.</p> <ul style="list-style-type: none"> <li>– ROZMĚRY: 1800x800 mm</li> <li>– LAMINOVANÉ DŘEVOTŘÍSKY 18 mm OPATŘENY ABS HRANOU</li> <li>– 5ks KOVOVÉ HÁČKY (152 mm)</li> <li>– SOUČÁSTÍ DODÁVKY JE MONTÁŽNÍ SADA DO ZDI (2x hmoždinka, 2x hák)</li> <li>– DEKOR: SVĚTLÝ DUB</li> </ul>  <p><b>Nutno zkoordinovat s návrhem interiéru !!</b></p>	1800x800	1	7	7	7	22
VESTAVĚNÁ SKŘÍŇ	<p><u>VESTAVĚNÁ SKŘÍŇ</u></p> <p>Součástí vstupní chodby do bytu bude vestavěná skříň s posuvnými dveřmi.</p> <ul style="list-style-type: none"> <li>– CELKOVÉ ROZMĚRY: 2950x2600x660 mm</li> <li>– MATERIÁL: DŘEVOTŘÍSKOVÉ A DŘEVOVLÁKNITÉ DESKY</li> <li>– VČETNĚ VYBAVENÍ: ŠATNÍ TYČE, POLICE</li> <li>– DEKOR: SVĚTLÝ DUB</li> </ul>  <p><b>Nutno zkoordinovat s návrhem interiéru, před výrobou nutno přeměřit!!</b></p>	2950x2600x660	–	4	4	4	12



VÝPIS VYBAVENÍ			LIST Č: 06
STAVBA: ROZŠÍŘENÍ CENTRA PRO SENIORY V HOLEŠOVĚ – BYTOVÝ DŮM			REVIZE 0
OBJEKT: SO 01 – Bytový dům			VÝKR. Č. PS 101
VYPRACOVAL: Petra Lepšová	DATUM: 06/2024	Č.Z.:	

OZNAČENÍ	POPIS+SCHÉMA	ROZMĚR (mm)	POČET				CELKEM
			1.NP	2.NP	3.NP	4.NP	
VESTAVĚNÁ SKŘÍŇ	<p><u>VESTAVĚNÁ SKŘÍŇ</u></p> <p>Součástí vstupní chodby do bytu bude vestavěná skříň s posuvnými dveřmi.</p> <ul style="list-style-type: none"> <li>– CELKOVÉ ROZMĚRY: 2500x2600x660 mm</li> <li>– MATERIÁL: DŘEVOTŘÍSKOVÉ A DŘEVOVLÁKNITÉ DESKY</li> <li>– VČETNĚ VYBAVENÍ: ŠATNÍ TYČE, POLICE</li> <li>– DEKOR: SVĚTLÝ DUB</li> </ul>  <p><b>Nutno zkoordinovat s návrhem interiéru, před výrobou nutno přeměřit!!</b></p>	2500x2600x660	–	3	3	3	9
PRAČKA	<p><u>AUTOMATICKÁ PRAČKA SE SUŠIČKOU</u></p> <p>Součástí vybavení koupelny bytové jednotky bude automatická pračka se sušičkou 2v1.</p> <ul style="list-style-type: none"> <li>– CELKOVÉ ROZMĚRY: 600x500x850 mm</li> <li>– VOLNĚ STOJÍCÍ</li> <li>– PŘEDNÍ PLNĚNÍ</li> </ul>	600x500x850	–	7	7	7	21
TV	<p><u>LED TV DVBT–T2</u></p> <p>Součástí vybavení bytové jednotky bude LED televizor smart, DVB–T2.</p> <ul style="list-style-type: none"> <li>– TECHNOLOGIE DISPLEJE: LED</li> <li>– ÚHLOPŘÍČKA OBRAZOVKY: 108 cm (43")</li> <li>– ROZLIŠENÍ DISPLEJE: 4K Ultra HD</li> <li>– TECHNOLOGIE ZOBRAZENÍ: LED</li> </ul>	108 cm (43")	–	7	7	7	21



VÝPIS VYBAVENÍ			LIST Č.: 07
STAVBA: ROZŠÍŘENÍ CENTRA PRO SENIORY V HOLEŠOVĚ – BYTOVÝ DŮM			REVIZE 0
OBJEKT: S0 01 – Bytový dům			VÝKR. Č.
VYPRACOVAL: Petra Lepšová	DATUM: 06/2024	Č.Z.:	PS 101

OZNAČENÍ	POPIS+SCHÉMA	ROZMĚR (mm)	POČET				CELKEM
			1.NP	2.NP	3.NP	4.NP	
KOUPELNOVÉ DOPLŇKY	<u>KOUPELNOVÉ DOPLŇKY – BYTOVÉ JEDNOTKY</u>  součástí vybavení koupelny bytové jednotky budou koupelnové doplňky.  – WC ŠTĚTKA (chrom/matné sklo) K INSTALACI NA STĚNU – DRŽÁK TOALETNÍHO PAPIRU S KRYTKOU (chrom) – DVOJHÁČEK NA RUČNÍK (chrom) – DRŽÁK RUČNÍKŮ DVOJITÝ OTOČNÝ NA JEDNÉ ÚCHYTCE (chrom) – POLICE POD ZRCADLO (chrom/mléčné sklo) – ROHOVÁ POLICE DO SPRCHY DVOJITÁ (chrom/mléčné sklo) – ODPADKOVÝ KOŠ S PEDÁLEM 3l		–	7	7	7	21
	<u>KOUPELNOVÉ DOPLŇKY – SOCIÁLNÍ ZÁZEMÍ ZAMĚSTNANCÍ</u>  součástí vybavení sociálního zázemí k šatnám pro zaměstnance v 1.NP budou koupelnové doplňky.  – WC ŠTĚTKA (chrom/matné sklo) K INSTALACI NA STĚNU – DRŽÁK TOALETNÍHO PAPIRU S KRYTKOU (chrom) – DVOJHÁČEK NA RUČNÍK (chrom) – DRŽÁK RUČNÍKŮ DVOJITÝ OTOČNÝ NA JEDNÉ ÚCHYTCE (chrom) – POLICE POD ZRCADLO (chrom/mléčné sklo) – ROHOVÁ POLICE DO SPRCHY DVOJITÁ (chrom/mléčné sklo) – ODPADKOVÝ KOŠ S PEDÁLEM 3l		1	–	–	–	1
	<u>KOUPELNOVÉ DOPLŇKY – INVALIDNÍ WC</u>  součástí vybavení invalidního wc v 1.NP budou koupelnové doplňky.  – WC ŠTĚTKA (chrom/matné sklo) K INSTALACI NA STĚNU – DRŽÁK TOALETNÍHO PAPIRU S KRYTKOU (chrom) – DVOJHÁČEK NA RUČNÍK (chrom) – ODPADKOVÝ KOŠ S PEDÁLEM 3l  <b>Nutno zkoordinovat s návrhem interiéru, před výrobou nutno přeměřit!!</b>		1	–	–	–	1
ŠATNÍ SKŘÍŇKY	<u>ŠATNÍ SKŘÍŇKY – ŠATNA ZAMĚSTNANCÍ</u>  Součástí šaten pro zaměstnance budou 3–dílné sestavy dřevěných šatních skříněk  – ROZMĚR: 900x420x1900 mm – OBOUSTRANNĚ LAMINOVANÁ DŘEVOTŘÍSKA 18mm S ABS LEMOVÁNÍM – CYLINDRICKÝ ZÁMEK – VČETNĚ VYBAVENÍ: DVOJHÁČEK A 2 POLICE – VĚTRACÍ PRŮDUCHY V ZADNÍ STĚNĚ – DEKOR: SVĚTLÝ DUB    <b>Nutno zkoordinovat s návrhem interiéru !!</b>	900x420x1900	3	–	–	–	3



VÝPIS VYBAVENÍ			LIST Č.: <b>08</b>
STAVBA: ROZŠÍŘENÍ CENTRA PRO SENIORY V HOLEŠOVĚ – BYTOVÝ DŮM			REVIZE <b>0</b>
OBJEKT: S0 01 – Bytový dům			VÝKR. Č. <b>PS 101</b>
VYPRACOVAL: Petra Lepšová	DATUM: 06/2024	Č.Z.:	

OZNAČENÍ	POPIS+SCHÉMA	ROZMĚR (mm)	POČET				CELKEM
			1.NP	2.NP	3.NP	4.NP	
JÍDELNÍ STŮL	<p><u>JÍDELNÍ STŮL 80X80</u></p> <p>Součástí šaten pro zaměstnance a denní/inspekční místnosti je jídelní stůl.</p> <ul style="list-style-type: none"> <li>– ROZMĚR: 800x800x735 mm</li> <li>– STOLOVÁ DESKA JE VYROBENA Z LAMINOVANÉ DŘEVOTŘÍSKY TL.18 mm S ABS HRANOU</li> <li>– RÁM STOLU Z PROFILOVÉ OCELI 35x20 mm, NOHY STOLU 30x30mm</li> <li>– POVRCHOVÁ ÚPRAVA KOVOVÝCH ČÁSTÍ PRÁŠKOVÝM LAKEM</li> <li>– NOHY OPATŘENY PLASTOVÝMI KONCOVKAMI A REKTIFIKACÍ</li> <li>– DEKOR: SVĚTLÝ DUB</li> </ul> 	800x800x735	2	–	–	–	2
	<p><u>JÍDELNÍ STŮL 120X80</u></p> <p>Součástí společenské místnosti jsou jídelní stoly.</p> <ul style="list-style-type: none"> <li>– ROZMĚR: 1200x800x735 mm</li> <li>– STOLOVÁ DESKA JE VYROBENA Z LAMINOVANÉ DŘEVOTŘÍSKY TL.18 mm S ABS HRANOU</li> <li>– RÁM STOLU Z PROFILOVÉ OCELI 35x20 mm, NOHY STOLU 30x30mm</li> <li>– POVRCHOVÁ ÚPRAVA KOVOVÝCH ČÁSTÍ PRÁŠKOVÝM LAKEM</li> <li>– NOHY OPATŘENY PLASTOVÝMI KONCOVKAMI A REKTIFIKACÍ</li> <li>– DEKOR: SVĚTLÝ DUB</li> </ul> 	1200x800x735	14	–	–	–	14
Nutno zkoordinovat s návrhem interiéru !!							




VÝPIS VYBAVENÍ						LIST Č:
						09
STAVBA: ROZŠÍŘENÍ CENTRA PRO SENIORY V HOLEŠOVĚ – BYTOVÝ DŮM						REVIZE
						0
OBJEKT: SO 01 – Bytový dům						VÝKR. Č.
VYPRACOVAL: Petra Lepšová						PS 101
DATUM: 06/2024				Č.Z.:		

OZNAČENÍ	POPIS+SCHÉMA	ROZMĚR (mm)	POČET				CELKEM
			1.NP	2.NP	3.NP	4.NP	
JÍDELNÍ ŽIDLE	<p><u>JÍDELNÍ ŽIDLE STOHOVATELNÁ</u></p> <p>Součástí zařízení místností 1.NP jsou stohovatelné dřevěné jídelní židle</p> <ul style="list-style-type: none"><li>– ROZMĚR: 400x400x870 mm</li><li>– TVAROVANÁ SKOŘEPINA ŽIDLE Z PŘEKLIŽKY TL.9 mm</li><li>– POCHROMOVANÁ KOVOVÁ KONSTRUKCE ŽIDLE</li><li>– NOHY JSOU OPATŘENY PLASTOVÝMI KONCOVKAMI</li><li>– NOSNOST 110 kg</li><li>– DEKOR: SVĚTLÝ DUB</li></ul> <div></div> <p><b>Nutno zkoordinovat s návrhem interiéru !!</b></p>	400x400x870	40	–	–	–	40
SEDACÍ SOUPRAVA	<p><u>SEDACÍ SOUPRAVA</u></p> <p>Součástí zařízení denní/inspekční místnosti je sedací souprava s čalouněním z eko-kůže.</p> <ul style="list-style-type: none"><li>– ROZMĚR: 790x1720x720 mm</li><li>– KOSTRA Z MASIVNÍHO DŘEVA A PŘEKLIŽKY</li><li>– KOVOVÉ NOHY</li><li>– NOSNOST: 200 kg</li><li>– POČET MÍST: 3</li><li>– BARVA: BILÁ</li></ul> <div></div> <p><b>Nutno zkoordinovat s návrhem interiéru !!</b></p>	790x1720x720	1	–	–	–	1

VÝPIS VYBAVENÍ			LIST Č: 10
STAVBA: ROZŠÍŘENÍ CENTRA PRO SENIORY V HOLEŠOVĚ – BYTOVÝ DŮM			REVIZE 0
OBJEKT: SO 01 – Bytový dům			VÝKR. Č. PS 101
VYPRACOVAL: Petra Lepšová	DATUM: 06/2024	Č.Z.:	



OZNAČENÍ	POPIS+SCHÉMA	ROZMĚR (mm)	POČET				CELKEM
			1.NP	2.NP	3.NP	4.NP	
KONFERENČNÍ STOLEK	<p><u>KONFERENČNÍ STOLEK</u></p> <p>Součástí zařízení denní/inspekční místnosti je konferenční nízký stolek.</p> <ul style="list-style-type: none"> <li>– ROZMĚR:1000x680x445 mm</li> <li>– STOLOVÁ DESKA Z LAMINOVANÉ DŘEVOTŘÍSKY tl.25 mm</li> <li>– NOHY Z NEREZOVÝCH PROFILŮ 80x20x1,5</li> <li>– DEKOR: SVĚTLÝ DUB</li> </ul>  <p><b>Nutno zkoordinovat s návrhem interiéru !!</b></p>	1000x680x445	1	–	–	–	1
KANCELÁŘSKÁ SESTAVA	<p><u>KANCELÁŘSKÁ SESTAVA 2 STOLŮ</u></p> <p>Součástí zařízení denní/inspekční místnosti a kanceláře lékaře je kancelářská sestava 2 stolů s úložným prostorem.</p> <ul style="list-style-type: none"> <li>– ROZMĚR SESTAVY:1660x1950x1140 mm</li> <li>– ROZMĚR STOLU:1620x800x750 mm</li> <li>– LAMINOVANÁ DŘEVOTŘÍSKA tl.18 mm</li> <li>– PRACOVNÍ DESKA S OTVORY A PLAST.KRYTKAMI PRO KABELÁŽ</li> <li>– DEKOR: SVĚTLÝ DUB/BÍLÁ</li> </ul>  <p><b>Nutno zkoordinovat s návrhem interiéru !!</b></p>	1660x1950x1140	2	–	–	–	2

VÝPIS VYBAVENÍ			LIST Č: 11
STAVBA: ROZŠÍŘENÍ CENTRA PRO SENIORY V HOLEŠOVĚ – BYTOVÝ DŮM			REVIZE 0
OBJEKT: S0 01 – Bytový dům			VÝKR. Č. PS 101
VYPRACOVAL: Petra Lepšová	DATUM: 06/2024	Č.Z.:	



OZNAČENÍ	POPIS+SCHÉMA	ROZMĚR (mm)	POČET				CELKEM
			1.NP	2.NP	3.NP	4.NP	
KANCELÁŘSKÝ KONTEJNER	<p><u>KANCELÁŘSKÝ MOBILNÍ KONTEJNER</u></p> <p>Součástí zařízení denní/inspekční místnosti a kanceláře lékaře je kancelářský mobilní kontejner se 3 zásuvkami.</p> <ul style="list-style-type: none"><li>– ROZMĚR SESTAVY: 430x546x619 mm</li><li>– POČET ZÁSUVK: 3</li><li>– POJÍZDNÉ PROVEDENÍ</li><li>– UZAMYKATELNÝ HORNÍ ŠUPLÍK</li><li>– BARVA: BÍLÁ</li></ul>  <p><b>Nutno zkoordinovat s návrhem interiéru !!</b></p>	430x546x619	4	–	–	–	4
KANCELÁŘSKÁ ŽIDLE	<p><u>KANCELÁŘSKÁ ŽIDLE</u></p> <p>Součástí zařízení denní/inspekční místnosti a kanceláře lékaře je kancelářská židle se sedákem potaženým látkou a opěrákem ze síťoviny.</p> <ul style="list-style-type: none"><li>– NOSNOST:150 kg</li><li>– SEDÁK š.42–52 cm a hl.44 cm</li><li>– OPĚRÁK v.56 cm</li><li>– ARETACE MECHANIKY VE 4 BODECH</li><li>– BARVA: ŠEDÁ</li></ul>  <p><b>Nutno zkoordinovat s návrhem interiéru !!</b></p>		4	–	–	–	4
KANCELÁŘSKÝ REGÁL	<p><u>KANCELÁŘSKÝ REGÁL</u></p> <p>Součástí zařízení denní/inspekční místnosti je kancelářský regál.</p> <ul style="list-style-type: none"><li>– ROZMĚR: 800x420x2128 mm</li><li>– Z LAMINOVANÉ DŘEVOTŘÍSKY tl.18 mm S ABS HRANOU</li><li>– POLICE PEVNÉ, VZDÁLENOST MEZI POLICEMI 322 mm, NOSNOST POLICE 35 kg</li><li>– DEKOR: SVĚTLÝ DUB</li></ul>  <p><b>Nutno zkoordinovat s návrhem interiéru !!</b></p>	800x420x2128	1	–	–	–	1

VÝPIS VYBAVENÍ			LIST Č.: 12
STAVBA: ROZŠÍŘENÍ CENTRA PRO SENIORY V HOLEŠOVĚ – BYTOVÝ DŮM			REVIZE 0
OBJEKT: S0 01 – Bytový dům			VÝKR. Č.
VYPRACOVAL: Petra Lepšová	DATUM: 06/2024	Č.Z.:	PS 101



OZNAČENÍ	POPIS+SCHÉMA	ROZMĚR (mm)	POČET				CELKEM
			1.NP	2.NP	3.NP	4.NP	
KANCELÁŘSKÁ SKŘÍŇ	<p><u>DVOJITÁ KANCELÁŘSKÁ POLICOVÁ SKŘÍŇ</u></p> <p>Součástí zařízení kanceláře lékaře a společenské místnosti jsou dvojité kancelářské policové skříně.</p> <ul style="list-style-type: none"><li>– ROZMĚR SESTAVY:1660x370x1880 mm</li><li>– LAMINOVANÁ DŘEVOTŘÍSKA tl.18 mm</li><li>– KŘÍDLOVÉ DVEŘE</li><li>– DEKOR: SVĚTLÝ DUB/BÍLÁ</li></ul> 	1660x370x1880	6	–	–	–	6
Nutno zkoordinovat s návrhem interiéru !!							
KANCELÁŘSKÝ STŮL	<p><u>KANCELÁŘSKÝ STŮL</u></p> <p>Součástí zařízení kanceláře lékaře je kancelářský pracovní stůl.</p> <ul style="list-style-type: none"><li>– ROZMĚR SESTAVY:1620x800x750 mm</li><li>– LAMINOVANÁ DŘEVOTŘÍSKA tl.18 mm</li><li>– PRACOVNÍ DESKA S OTVORY A PLAST.KRYTKAMI PRO KABELÁŽ</li><li>– DEKOR: SVĚTLÝ DUB</li></ul> 	1620x800x750	1	–	–	–	1
Nutno zkoordinovat s návrhem interiéru !!							



VÝPIS VYBAVENÍ			LIST Č: 13
STAVBA: ROZŠÍŘENÍ CENTRA PRO SENIORY V HOLEŠOVĚ – BYTOVÝ DŮM			REVIZE 0
OBJEKT: SO 01 – Bytový dům			VÝKR. Č. PS 101
VYPRACOVAL: Petra Lepšová	DATUM: 06/2024	Č.Z.:	

OZNAČENÍ	POPIS+SCHÉMA	ROZMĚR (mm)	POČET				CELKEM
			1.NP	2.NP	3.NP	4.NP	
VYŠETŘOVACÍ LEHÁTKO	<p><u>VYŠETŘOVACÍ/REHABILITAČNÍ LŮŽKO</u></p> <p>Součástí zařízení kanceláře lékaře je elektricky nastavitelné vyšetřovací/rehabilitační lůžko s brzdou.</p> <ul style="list-style-type: none"> <li>– ROZMĚRY: 202x90x52÷92 cm</li> <li>– MAXIMÁLNÍ NAKLÁDACÍ HMOTNOST: 200 kg</li> <li>– OMYVATELNÁ NEHOŘLAVÁ KOŽENKA, TŘÍDA 1IM</li> <li>– SKLON OPĚRADLA: 0°–60°</li> <li>– POLYURETANOVÉ POLSTROVÁNÍ</li> <li>– BRZDA</li> <li>– DRŽÁK ROLE HYGIENICKÝCH POLOŽEK</li> </ul> 	2020X900	1	–	–	–	1
PARAVÁN	<p><u>POJÍZDNÝ PARAVÁN</u></p> <p>Součástí zařízení kanceláře lékaře je pojízdný paraván 3dílný s hliníkovým rámem.</p> <ul style="list-style-type: none"> <li>– ROZMĚR: 1600x1700 mm</li> <li>– HLINÍKOVÝ RÁM</li> <li>– 3 PLASTOVÉ ZÁCLONY</li> <li>– POJÍZDNÝ, OMYVATELNÝ (SNADNÁ STERILIZACE)</li> </ul> 	1600x1700	1	–	–	–	1

VÝPIS VYBAVENÍ			LIST Č.: 14
STAVBA: ROZŠÍŘENÍ CENTRA PRO SENIORY V HOLEŠOVĚ – BYTOVÝ DŮM			REVIZE 0
OBJEKT: SO 01 – Bytový dům			VÝKR. Č. PS 101
VYPRACOVAL: Petra Lepšová	DATUM: 06/2024	Č.Z.:	

OZNAČENÍ	POPIS+SCHÉMA	ROZMĚR (mm)	POČET				CELKEM
			1.NP	2.NP	3.NP	4.NP	
NÁSTROJOVÝ STOLEK	<p><u>STOLEK NÁSTROJOVÝ SE ZÁSUVKOU</u></p> <p>Součástí zařízení kanceláře lékaře je nástrojový stolek se zásuvkou.</p> <ul style="list-style-type: none"> <li>– 2 BRZDĚNÁ A 2 NEBRZDĚNÁ KOLEČKA Ø 75 mm</li> <li>– MATERIÁL: OCELOVÉ LAKOVANÉ PROFILY, ODKLÁDACÍ PLOCHY NEREZOVÉ – STOLEK STANDARD (P 01265), CELONEREZOVÉ PŘEVODNÍ U STOLKU NEREZ (P 03125)</li> <li>• ROZMĚRY: 64 x 48 cm, v.85 cm</li> </ul>	640x480	1	–	–	–	1
DOPLŇKY VYBAVENÍ	<p><u>DOPLŇKY VYBAVENÍ – KANCELÁŘ LÉKAŘE</u></p> <p>Součástí vybavení kanceláře lékaře bude doplňky vybavení.</p> <ul style="list-style-type: none"> <li>– STOJANOVÝ VĚŠÁK NA KABÁTY</li> <li>– 2x ODPADKOVÝ KOŠ</li> <li>– DVOJHÁČEK NA RUČNÍK (chrom)</li> </ul>		1	–	–	–	1
	<p><u>DOPLŇKY VYBAVENÍ – SPOLEČENSKÁ MÍSTNOST</u></p> <p>Součástí vybavení společenské místnosti bude doplňky vybavení.</p> <ul style="list-style-type: none"> <li>– STOJANOVÝ VĚŠÁK NA KABÁTY</li> <li>– 2x ODPADKOVÝ KOŠ</li> </ul>		1	–	–	–	1
	<p><u>DOPLŇKY VYBAVENÍ – DENNÍ/INSPEKČNÍ MÍSTNOST</u></p> <p>Součástí vybavení společenské místnosti bude doplňky vybavení.</p> <ul style="list-style-type: none"> <li>– 2x ODPADKOVÝ KOŠ</li> <li>– DVOJHÁČEK NA RUČNÍK (chrom)</li> </ul>		1	–	–	–	1

VÝPIS VYBAVENÍ			LIST Č.: 15
STAVBA: ROZŠÍŘENÍ CENTRA PRO SENIORY V HOLEŠOVĚ – BYTOVÝ DŮM			REVIZE 0
OBJEKT: SO 01 – Bytový dům			VÝKR. Č. PS 101
VYPRACOVAL: Petra Lepšová	DATUM: 06/2024	Č.Z.:	

OZNAČENÍ	POPIS+SCHÉMA	ROZMĚR (mm)	POČET				CELKEM
			1.NP	2.NP	3.NP	4.NP	
INVALIDNÍ VOZÍK	<p><u>INVALIDNÍ VOZÍK TRANSPORTNÍ</u></p> <p>Součástí vybavení objektu jsou transportní invalidní vozíky.</p> <ul style="list-style-type: none"> <li>– CELKOVÁ DÉLKA (BEZ STUPAČEK): 76 cm</li> <li>– DÉLKA SEDU: 42 cm</li> <li>– DÉLKA STUPAČEK: 41–55 cm</li> <li>– HLOUBKA SEDU: 42 cm</li> <li>– HMOTNOST VOZÍKU: 17,5 kg</li> <li>– KOLEČKA PROTI PŘEVRÁCENÍ: 4 cm</li> <li>– MAX. NOSNOST: 150 kg</li> <li>– PŘEDNÍ KOLEČKA: 20 cm</li> <li>– VÝŠKA SEDU: 71–80 cm</li> <li>– VÝŠKA SEDU OD ZEMĚ: 49 cm</li> <li>– VÝŠKA VOZÍKU: 90 cm</li> <li>– ZADNÍ KOLEČKA: 30 cm</li> </ul> 		5	–	–	–	5
CHODÍTKO	<p><u>ČTYŘBODOVÉ CHODÍTKO KROKOVACÍ</u></p> <p>Součástí vybavení objektu jsou čtyřbodová krokovací skládací chodítka.</p> <ul style="list-style-type: none"> <li>– ROZMĚR: 56x51 cm</li> <li>– NASTAVITELNÁ VÝŠKA: 82–92 cm</li> <li>– NOSNOST: 130 kg</li> </ul> 		5	–	–	–	5

VÝPIS VYBAVENÍ			LIST Č: 16
STAVBA: ROZŠÍŘENÍ CENTRA PRO SENIORY V HOLEŠOVĚ – BYTOVÝ DŮM			REVIZE 0
OBJEKT: SO 01 – Bytový dům			VÝKR. Č. PS 101
VYPRACOVAL: Petra Lepšová	DATUM: 06/2024	Č.Z.:	

OZNAČENÍ	POPIS+SCHÉMA	ROZMĚR (mm)	POČET				CELKEM
			1.NP	2.NP	3.NP	4.NP	
ÚKLIDOVÝ VOZÍK	<u>DVOJKBELÍKOVÝ ÚKLIDOVÝ VOZÍK</u> Součástí vybavení objektu jsou dvojkbelíkové úklidové vozíky s držákem na pytle.  – DVĚ VĚDRA O OBJEMU 2 x 17 l – ROBUSTNÍ CHROMOVANÁ KONSTRUKCE – ČTYŘI OTOČNÁ KOLEČKA S PLASTOVÝMI CHRÁNIČI PROTI POŠKOZENÍ STĚN A NÁBYTKU – PÁKOVÝ ŽDÍMAČ VČETNĚ VLOŽKY ŽDÍMAČE – DRŽÁK PRO PYTEL S PODPĚRNÝM ROŠTEM – KBELÍK O OBJEMU 6 l – BOČNÍ CHROMOVANÝ KOŠÍK		–	1	1	1	3
	<u>ÚKLIDOVÝ VOZÍK PRO VENKOVNÍ PROSTORY</u> Součástí vybavení objektu je úklidový vozík pro venkovní prostory.  – PEVNÁ OCELOVÁ KONSTRUKCE ODOLNÁ PROTI OPOTŘEBENÍ – STABILNÍ KOLEČKA S VYSOKOU NOSNOSTÍ – POVRCHOVÁ ÚPRAVA PRÁŠKOVOU BARVOU		1	–	–	–	1
POSYP	<u>NÁDOBA NA POSYPOVÝ MATERIÁL</u> Součástí vybavení objektu je nádoba na posypový materiál s otvorem.  – OBJEM: 110 l – MATERIÁL: SKLOLAMINÁT		1	–	–	–	1

VÝPIS VYBAVENÍ			LIST Č: 17
STAVBA: ROZŠÍŘENÍ CENTRA PRO SENIORY V HOLEŠOVĚ – BYTOVÝ DŮM			REVIZE 0
OBJEKT: SO 01 – Bytový dům			VÝKR. Č.
VYPRACOVAL: Petra Lepšová	DATUM: 06/2024	Č.Z.:	PS 101